

# GUIDE BOOK



# STEP 1



## パチスロを始めましょう!

### パチスロの遊び方 ▶

まず最初に、パチスロの遊び方から説明しましょう。「何をいまさら」と言う人は読み飛ばしてもOK。手順は3つ。



1. コインを1~3枚投入する(※1)



2. スタートレバーを叩く ▶ リールが回転



3. ストップボタンを押す ▶ リールが止まる

これだけです。

そして、3つのリールが全部止まった時点で何らかの絵柄が揃っていれば、その絵柄によって2枚~15枚のコインがクレジットに足されていきます。(※2)ここでボーナス絵柄(タムタムRでは 、、) が揃って音楽が鳴り出しても、手順は同じ。1~3を繰り返していれば、コインがどんどん増えていきます。音楽が終わったらボーナスゲームも終わりです。

しかし操作は簡単でも、実はパチスロは奥の深いもの。ただ単にリールを回して止めているだけでは、本当の楽しさは分かりません。ある程度慣れてきたら、リーチ目を覚えたり、目押しの練習をしてみましょう。次第に楽しさが分かります。すべてを機械まかせではなく、自分で動かして止める、それがパチスロの楽しさなんです。

さあ、さっそく挑戦してみましょう!

(※1) 1枚掛けだとセンターラインのみ、2枚掛けだと上中下の横ライン、3枚掛けで斜めも加わった5ラインが有効になります。通常は3枚掛けが最もお得です。  
(※2) クレジットは最大で50枚ですから、50枚を越えた分は下の受け皿に払い戻されます。

### パチスロ(タムタムR)の役構成 ▶

ビッグボーナス		最も大きな役です。獲得できるコインは360~400枚程度です。
レギュラーボーナス		バー、オバケなどとも呼ばれます。獲得できるコインは120枚程度です。
小役	/ / — —	最もよくお目にかかる役でしょう。チェリーは左リールに1つ出ただけで払い出しがあります。
リプレイ		これが揃うと、そのゲームで掛けていた枚数のコインが自動的に投入されます。あとはレバーを叩くだけでもう1度ゲームできます。

### ビッグボーナスゲームの流れ ▶

- 1 または が揃うとビッグボーナスゲームスタート!
- 2 小役ゲームが始まります。3枚掛けでプレイしましょう。
- 3 JAC絵柄(タムタムRでは です) が揃うと、6枚の払い出しと共にレギュラーボーナスゲームが始まります。
- 4 レギュラーボーナスゲームは1枚掛けで行われ、センターラインに / 、、 が揃うと15枚払い出されます。  
 / 、、 が8回揃うか、または12ゲームでレギュラーボーナスゲームは終了です。
- 5 2~4を合計3回繰り返すか、2の小役ゲームが30回になるとビッグボーナスゲームは終わります。

# STEP 2



## リーチ目を覚えましょう!


### リーチ目とは ▶

パチスロを奥の深いものとする最大の要素がリーチ目です。では、リーチ目とは何か。そもそもビッグボーナスやレギュラーボーナスは、揃う状態にあっても、目押しをしないで行くとなかなか揃いません。

それでは困るので、プレイヤーに対して「今揃う状態ですよ」と出目の変化によってサインを送るわけです。これがリーチ目なのですが、これに気付かないとボーナスが揃う状態にあることをみすみす見逃してしまうことになるので気を付けましょう。

### リーチ目の例 ▶

ではここで少しリーチ目の紹介を…  
頑張っ1つでも多く覚えてくださいね。(もちろんこれで全部ではありません)



※よく見ると対角線上+中リールにボーナス絵柄が止まっていますね。このように覚えやすいルールを見つけてみましょう。

## 目押しをしてみましょう!

### 目押しとは ▶

リーチ目が出たら、目押しをしてみましょう。目押しとは、回っている絵柄を狙って止める事です。

**コツ1** 、、 は、他の絵柄よりも幅が広く描かれています。よく見るとリールの端に線が見えませんか?

**コツ2** 赤が と 、緑が 、黒が と覚えると、色で判断して狙うこともできます。


**コツ3** あとはリズムをとってストップボタンを押してください。ポイントは、見えたら押すのではなく、少し早いくらいの気持ちで押すことです。(リール配列を参考にして下さい)

Enjoy Tropical 1 G

中チェリー欠勤



タムタムRリール配列



STEP 3

宝を探してみましょう!

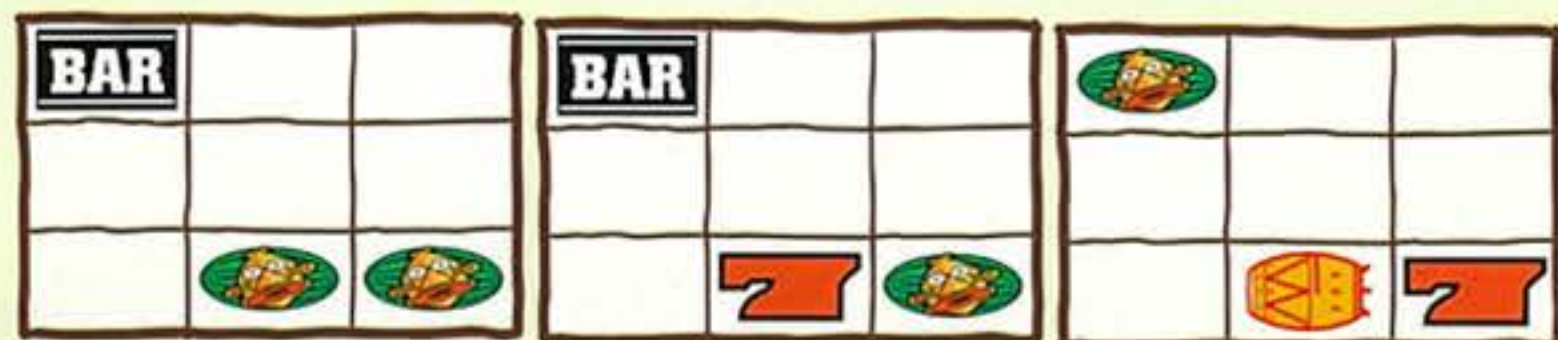
宝探しタムタム島

目押しができれば、ビッグボーナス中の小役ゲームでチェリーを狙ってみましょう。なぜなら小役中のセンターチェリーはお宝の道しるべなのです。え？ なんかのことが分からない？ 実は小役ゲーム中にセンターチェリーが出れば、その台はお宝（高設定）である可能性がとても高いのです。ただ、気をつけたいのはチェリーが出ないから設定が低いとも言えないこと。このタムタムRは、チェリーが出ない高設定も…。



もしかして…?

ここではSTEP2で紹介したリーチ目の他に、チャンスとしての出目を紹介しましょう。



※この目が出たからといって、ボーナスが必ず成立しているとは限りません。ある程度の期待がもてる、いわゆるチャンス目です。



タムタムR

- ① リール
- ② マックスベットボタン
- ③ スタートレバー
- ④ ボーナス回数表示
- ⑤ コイン投入口
- ⑥ ストップボタン