

TYPE A+C

*turbo*

10000<sup>®</sup>

GUIDE BOOK



# STEP 1

## パチスロを始めましょう!

### パチスロの遊び方

まず最初に、パチスロの遊び方から説明しましょう。「何をいまさら」と言う人は読み飛ばしてもOK。手順は3つ。

- ① コインを1~3枚投入する(※1)(※2)
  - ② スタートレバーを叩く → ③ リールが回転
  - ④ ストップボタンを押す → リールが止まる
- これだけです。

そして、3つのリールが全部止まったときに、絵柄が揃っているかどうか、何の絵柄が揃っているかによって、払い戻しの枚数が決まります。(※3) 慣れてしまえば操作は簡単。でも実は奥が深いのがパチスロです。単純にリールを回して止めているだけでは、本当の楽しさは分かりません。リーチ目を覚えたり、目押しが出来るようになれば楽しさは倍増! すべてを機械まかせではなく「自分で動かして止める」それがパチスロの楽しさなんです。

さあ、さっそく挑戦してみましょう!

- (※1) 1枚掛けだとセンターラインのみ、2枚掛けだと上中下の横ライン、3枚掛けで斜めも加わった5ラインが有効になります。  
 (※2) クレジット(⑤)にコインが貯留されているときは、MAX BETボタン(⑥)・BETボタン(⑦)を押せば、コインを投入したのと同じ状態になります。  
 (※3) 払い戻されるコインは、最高50枚までクレジット(⑤)に貯留されていきます。50枚を越えた分は下の受け皿に払い戻されます。



### パチスロ(ターボ1000)の役構成

ビッグボーナス		最も大きな役です。獲得できるコインは360~400枚程度です。
シングルボーナス		1回のボーナスゲームが出来ます。集中役時には、確率が大幅にアップします。
小役		最もよくお目にかかる役でしょう。チェリーは、左リールに一つ出ただけで払い戻しがあります。
リプレイ		これが揃うと、そのゲームで掛けていた枚数のコインが自動的に投入されます。あとはレバーを叩くだけでもう一度ゲームできます。
?		残念ですが払い戻しはありません。でもこのクローバーは、リーチ目と...

この他に、ターボ1000には高確率でシングルボーナスが揃うようになる「ターボチャンス」という集中役があります。

### ビッグボーナスゲームの流れ

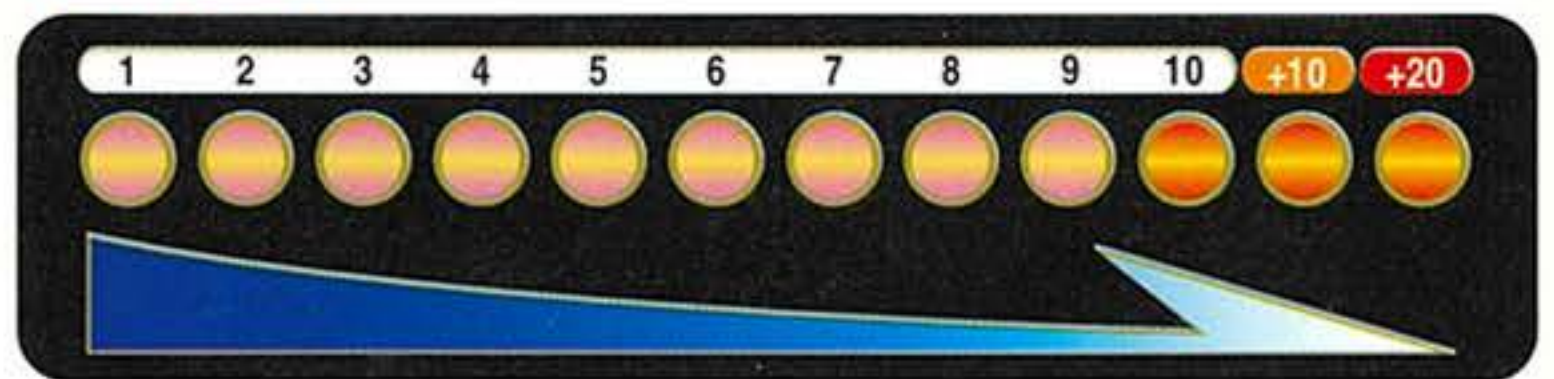
- 1 が揃うとビッグボーナスゲームスタート!
- 2 小役ゲームが始まります。3枚掛けでプレイしましょう。
- 3 JAC絵柄(ターボ1000では JP です)が揃うと、6枚の払い出しと共にレギュラーボーナスゲームが始まります。
- 4 レギュラーボーナスゲームは1枚掛けで行われ、センターラインに が揃うと15枚払い出されます。  
 が8回揃うか、または12ゲームでレギュラーボーナスゲームは終了です。
- 5 2~4を合計3回繰り返すか、2の小役ゲームが30回になるとビッグボーナスゲームは終わります。

# STEP 2

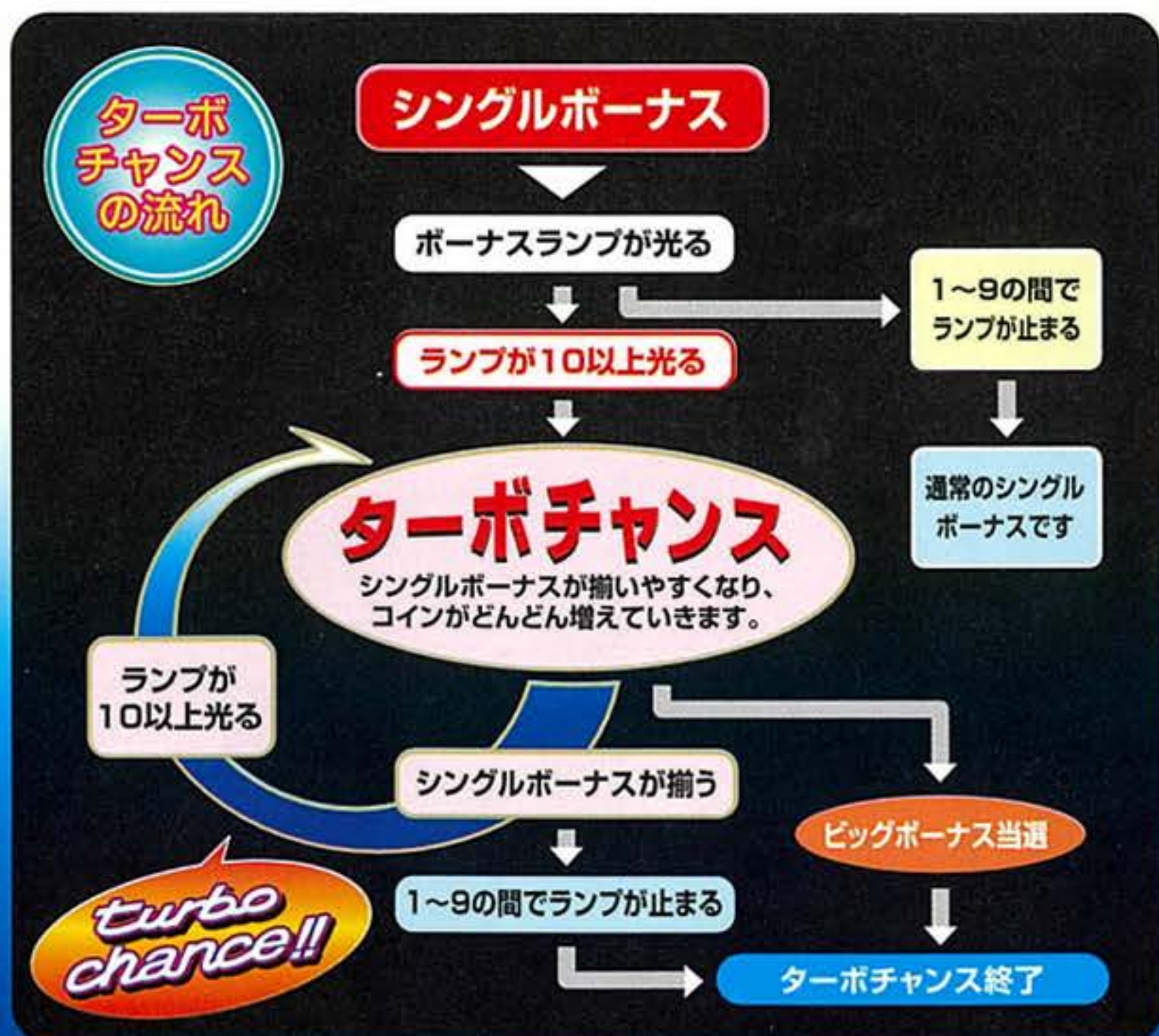
## ターボチャンスって何?

### ターボチャンスとは

ターボ1000ではシングルボーナスが揃ったら、効果音とともにリール窓の上のボーナスランプが左から順に点灯していきます。この時、いくつかランプが光るかに注目。ランプが10を越えると「ターボチャンス」の始まりです(10でもOK)。



ターボチャンスは集中役と呼ばれるもので、通常よりもシングルボーナスがよく揃いますから、コインがどんどん増えていきます。長く続けば一度のターボチャンスでビッグボーナス数回分のコインを獲得することも!? ターボチャンスは、ビッグボーナスに当選(7が揃う、あるいはリーチ目が出る)するか、シングルボーナスが揃ったときにボーナスランプが9以下しか光らなくなったら終了です。





# STEP 3

## リーチ目を覚えましょう!

### リーチ目とは

パチスロを奥の深いもの、楽しいものとする最大の要素がリーチ目です。では、リーチ目とは何か。そもそもビッグボーナスは、揃う状態にあっても、目押しをしないで行くとなかなか揃いません。それでは困るので、プレイヤーに「今揃う状態ですよ」と出目の変化によってサインを送るわけです。これがリーチ目なのですが、これに気付かないとボーナスが揃う状態にあることをみすみす見逃してしまうことになるので気を付けましょう。

### リーチ目の例

では、ここでターボ1000のリーチ目を少々紹介しましょう。



さらに、とっておきを2つだけ紹介しましょう。



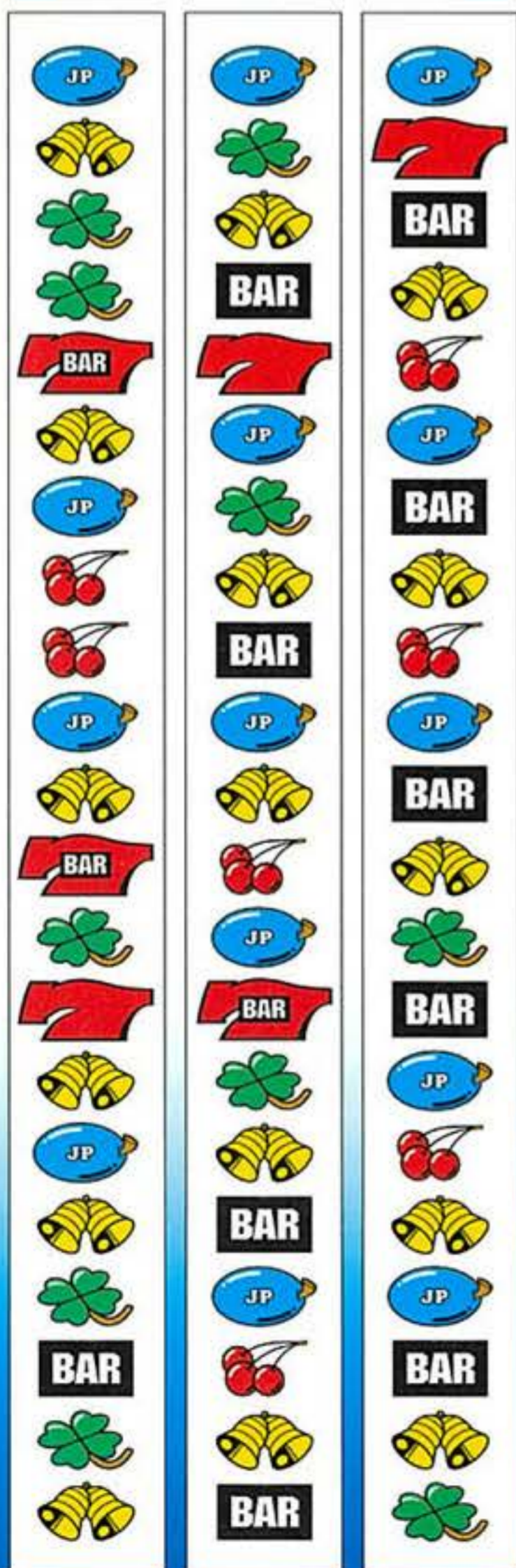
この時点で、シングルボーナスorビッグボーナスが確定です。



上のようにクローバーが4つでリーチ目の場合もありますが、あるラインに1直線にクローバーが揃うと高確率で……。

＜キリトリ線＞

### ターボ1000リール配列



左 中 右

### 種日常的パチスロ劇場

#### 「ターボな関係」



### 目押しとは



リーチ目が出たら、目押しをしてみましょう。目押しとは、回っている絵柄を狙って止める事です。

#### コツ1

赤いBAR、JPは、他の絵柄よりも幅が広く描かれています。よく見るとリールの端に線が見えませんか?

#### コツ2

赤いBAR、JP、チェリーと覚えると、色で判断して狙うこともできます。

#### コツ3

あとはリズムをとってストップボタンを押してください。ポイントは、見えたら押すのではなく、少し早いくらいの気持ちで押すことです。(リール配列を参考にして下さい)