


EXCITING GAME MACHINE

SPEED®

TYPE A



THIS IS KEY

GUIDOE BOOK

STEP 1

パチスロを始めましょう!

パチスロの遊び方

まず最初に、パチスロの遊び方から説明しましょう。
「何をいまさら」と言う人は読み飛ばしてもOK。手順は3つ。

- ① コインを1~3枚投入する(※1)(※2)
 - ② スタートレバーを叩く → ③ リールが回転
 - ④ ストップボタンを押す → リールが止まる
- これだけです。

そして、3つのリールが全部止まったときに、絵柄が揃っているかどうか、何の絵柄が揃っているかによって、払い戻しの枚数が決まります。(※3) 慣れてしまえば操作は簡単。でも実は奥が深いのがパチスロです。単純にリールを回して止めているだけでは、本当の楽しさは分かりません。

リーチ目を覚えたり、目押しが出来るようになれば楽しさは倍増! すべてを機械まかせではなく「自分で動かして止める」それがパチスロの楽しさなんですね。さあ、さっそく挑戦してみましょう!

- (※1) 1枚掛けだとセンターラインのみ、2枚掛けだと上中下の横ライン、3枚掛けで斜めも加わった5ラインが有効になります。
- (※2) クレジット(⑤)にコインが貯留されているときは、MAX BETボタン(⑥)・BETボタン(⑦)を押せば、コインを投入したのと同じ状態になります。
- (※3) 払い戻されるコインは、最高50枚までクレジット(⑤)に貯留されていきます。50枚を越えた分は下の受け皿に払い戻されます。



パチスロ(スピード)の役構成

ビッグボーナス		最も大きな役です。スピードでは、500枚近いコインを獲得することもある、300枚、200枚、100枚の時もあります。
レギュラーボーナス		バー、オバケなどとも呼ばれます。獲得できるコインは120枚程度です。
小役		最もよくお目にかかる役でしょう。ベルは通常時は6枚ですが、ビッグボーナスゲーム中は10枚払い戻しがあります。
リプレイ		これが揃うと、そのゲームで掛けていた枚数のコインが自動的に投入され、スタートレバーを叩くだけでもう一度ゲームできます。

STEP 2

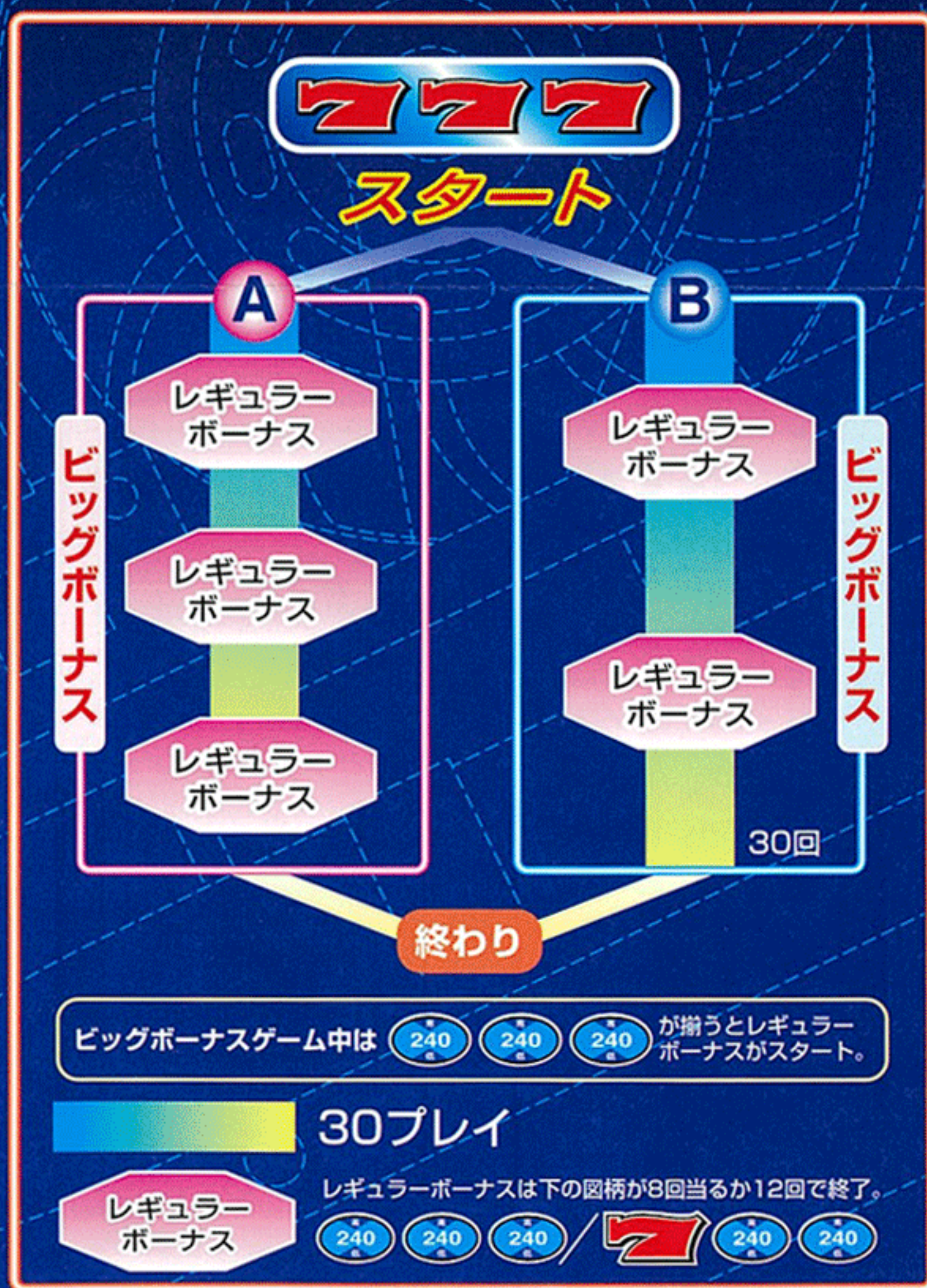
スピード流ビッグボーナス

パニックサウンドが聞けたらチャンス到来!?

スピードの場合は、ビッグボーナスのプレイ数が残り少なくなると音楽が速くなります。このパニックサウンドを聞けたらうえに3回のレギュラーボーナスにちゃんと入れたら、他のAタイプ(約360枚)より多い450枚前後のコインを獲得できます! もし、レギュラーボーナスに2回しか入れずにビッグボーナスが終了した場合でも、300枚前後のコインは獲得できるはずですよ。

ビッグボーナスのながれ(Aタイプ)

ビッグボーナスは、 (BAR) が揃うとスタートします。(役構成の4通り)これは皆さん知っていますよね。このビッグボーナスは、レギュラーボーナス3回または30プレイで終了します。ほとんどの場合は、Aのように3回目のレギュラーボーナスが終わると同時にビッグボーナスが終了します。スピードでは、ビッグボーナスでのコインの獲得枚数ができるだけ多くなるようにしているため、まれにBのように3回目のレギュラーボーナスに入る前に30プレイ終わってしまい、ビッグボーナスが終了することもあります。この獲得枚数に大きな幅があるスリリングなビッグボーナスが、スピードの魅力です。



高
240
低

の秘密!?

スピードのリプレイ絵柄をよく見ると「高 240 低」と書かれています。これはなんと、ビッグボーナスの確率を表わしているのです。しかも、設定が高くても、低くてもすべてビッグボーナスは1/240という意味。さらに、この1/240はAタイプのパチスロとしては最高の確率なのです。と、いうことは…!?

STEP 3

リーチ目を覚えましょう!

パチスロを奥の深いもの、楽しいものとする最大の要素がリーチ目です。では、リーチ目とは何か。そもそもビッグボーナスは、揃う状態にあっても、目押しをしないのではなかなか揃いません。それでは困るので、プレイヤーに「今揃う状態ですよ」と出目の変化によってサインを送るわけです。これがリーチ目なのですが、これに気付かないとボーナスが揃う状態にあることをみすみすみ見逃してしまうことになるので気を付けましょう。

スピードのリーチ目

では、ここでスピードのリーチ目を少々。

まずは、基本形から。



7	7	★	7	7	★	★	★	★
7	7	★	BAR	7	★			
BAR	7		BAR	7				7
	7			7				BAR
		🍒						


子役がはずれたらリーチ目になるもの。

🍒	🍒	🍒	BAR	BAR			
7	7				240	240	🍒
			240				
			🍒	240			
240			7	BAR			
					🍒	🍒	🍒

スピードリール配列

超日常的パチスロ劇場

ギリギリvsワクワク



ホイールの秘密!?

ホイールは、適当にストップボタンを押すと揃わない場合もあります。左リールが下の形になったら、中・右にホイールを狙いましょう。もしはずれたら……!?

7			🍒			7			7	7	
7			7			7			7	7	
7			7			240			7	7	
ホイール or どちらかのボーナス	ベル or ホイール or どちらかのボーナス	ホイール or リプレイ or どちらかのボーナス	ホイール or ビッグボーナス!!								



目押しとは



リーチ目が出たら、目押しをしてみましょう。目押しとは、回っている絵柄を狙って止める事です。

コツ1 7、BAR は、他の絵柄よりも幅が広く描かれています。よく見るとリールの端に線が見えませんか?

コツ2 赤が 7、BAR、🍒 と覚えると、色で判断して狙うこともできます。

コツ3 あとはリズムをとってストップボタンを押してください。ポイントは、見えたら押すのではなく、少し早いくらいの気持ちで押すことです。(リール配列を参考にしてください)