

# CHERISH

もっとも簡単、わかりやすい1000目だよ

かわいい、かんたん  
「チェリッシュ」デビュー

初めてのアナタもわかる

GUIDE  
BOOK



# パチスロ

## Q&A

### 一度も、遊んだことがないアナタへ!



### ちょっとは遊んだことがあるアナタへ!



パチスロって、難しそう?

「パチンコだったら、ハンドルを回すだけ。後はパチンコ台が全部やってくれるから簡単よね。でもパチスロは、ボタン押すだけじゃないんでしょう? リーチ目とか目押しとかいろいろな事を知ってなきゃ出来ないんでしょう? 難しそうだし、よくわかんないし…。おもしろいのかなア?」

そう思っていますか? これは半分当たりで半分はずれ。考えているほど難しくなく、慣れてしまえば操作も簡単。そのうえ、パチンコとは違った面白さがあるのがパチスロ。だから人気なのです。



パチスロって、なにがおもしろいの?



パチスロの面白さのひとつは「自分でする」ということ。リールを回転させるのも、止めるのも自分。特に自分で止められるのがおもしろい。ひとりでに777が揃うのと自分で777を揃えるのでは、どうも、うれしさが違うらしいのです。すべて機械まかせではなくて、自分で動かして止める。機械がしていることをじっと見ているんじゃなくて、自分が機械を動かす、それがパチスロの面白さの原点かも。自分のペースで遊べるのも魅力みたいですね。



「入ってる」って、何のこと?

「少しは、パチスロで遊んだことがあるけど、よくわかんない。となりの人が「入ってるよ」とか言って、777を揃えてくれたけど、「入ってる」って何のこと?」  
パチンコもパチスロも、機械の中で大当たりの抽選をしています。パチスロでは「抽選に当たりましたよ」と機械がサインを送ってくれます。「入ってる」とはこのサインがでていることを言っているのです。  
パチンコで言えば、必ず大当たりするリーチアクションが始まったようなもの。やったー、ってカンジですよネ。



リーチ目って、よくわかんない!



「抽選に当たりましたよ」のサインの送り方は、大きく分けて2種類。ひとつはランプが光って教えてくれるもの。もうひとつがリーチ目で教えてくれるもの。パチスロコーナーに行くと上の方に絵柄を書いたシールが貼ってありますよね。あれが代表的なリーチ目。  
「機種によって違うし、他にもいっぱいあるらしいし、わかりにくいからパチスロはキライ」って人もいますね。リーチ目の分かりやすさ覚えやすさは、機種によって差があります。でもシールと同じ目が出ればリーチ目というのは同じ。それに、いっぱいあるといっても、遊んでいるうちに自然に少しずつ覚えていくもの。初めのうちは、ひとつの機種に決めていつも同じ機種で遊ぶ方がリーチ目を覚えやすいですよ。



# さあ！チェリッシュで遊ぼう！



とにかく、一度遊んでみませんか？パチスロはメダル(コイン)で遊ぶのは知ってますよね？その①メダルを入れて、②スタートレバーを下げる。すると③リールが回ります。そして、④ストップボタンを押すと③リールが止まる。これを繰り返すだけ。簡単でしょ！？

コインを入れたりボタンを押したりすると、いろいろな音が鳴るし、気付いたら絵柄が揃っていたり。「なんとなく面白いな」って思ったあなたは、もうパチスロファンの仲間入りです。



## それで、どうなればいいのか？(役構成)

チェリッシュでは、この様に絵柄が揃えば払い戻しがあります。

ビッグボーナス		最も大きな役です。チェリッシュでは、獲得できるコインは、360枚前
レギュラーボーナス		バー、オバケなどとも呼ばれます。獲得できるコインは110枚前後です。
小役		最もよくお目にかかる役でしょう。チェリーは左リールに一つ出ただけで払い出しがあります。
リプレイ		これが揃うと、そのゲームで掛けていた枚数のコインが自動的に投入され、スタートレバーを叩くだけでもう一度ゲームできます。

## メダルは何枚入れればいいのか？(有効ライン)

パチスロは、リールが止まったときに**有効ライン**に絵柄が揃っていれば払い出しをします。

メダルを1枚入れると、リールの左側の**1medal**が光ります。このときは、**横のライン**の**中段**だけ有効。もう1枚入れると2medalsも光って、**上中下、3つの横ライン**が有効に。さらにもう1枚、全部で3枚のコインを入れると**3medals**まで全部が光って、**3つの横のラインと2つのななめ、合わせて5つのライン**が有効になります。

メダルを1枚しか入れていない場合は、ななめのラインは有効ではありませんから、ななめに絵柄が揃っても払い出しはありません。また大当たりや小役の抽選も1枚よりは2枚、2枚よりは3枚の方が当たりやすくなっていますから、いつも3枚入れて遊びましょう。

クレジットがあるときはMAXBETボタンを使えばOK。いつも3medalsまで投入されます(クレジット表示が3以上の時)。

ただし、ボーナスゲーム中は1枚しか入りませんが故障ではありませんから、ご安心を。



# チェリッシュのリーチ目！



チェリッシュのリーチ目は、とっても簡単。初めてのあなたでも、これだけ覚えていけば、楽しく遊べます！

## ニャンと2匹の好物がリーチ目だワン。

ネコは「おさかな」イヌは「おにく」。それぞれ好きな食べ物と一直線に並べば、リーチ目！このパターンがでたら、ビッグボーナスかレギュラーボーナスのチャンスです。

たとえば



その他にも下の図ならリーチ目




### 目押しとは


リーチ目が出たら、目押しをしてみましょう。目押しとは回っている絵柄を狙って止める事です。



コツ1

 は、他の絵柄よりも幅が広く描かれていますよく見るとリールの端に線が見えませんか？


コツ2

赤が  と覚えると、色で判断して狙うこともできます。

コツ3

あとはリズムをとってストップボタンを押してください。ポイントは、見えたらず押しではなく、少し早いくらいの気持ちで押すことです。(リール配列を参考にして下さい)

## チェリッシュ 絵柄配列



左

中

右

非日常的パチスロ劇場

関係ニヤイってば！！

