

宇宙初の7ラインパチスロ登場！

# Astro 7 Linker™

アストロライナー7

GUIDE BOOK

7ライン・リーチ目編



**YAMASA**  
AMUSEMENT FACTORY

# 宇宙初！7ラインのパチスロって？


# 遊び方は、これまでと同じヨ。



同じ絵柄が一直線に並ぶと  
払戻しがあるのが普通のパチスロ。  
ところが、アストロライナー7では  
一直線の他に、**V**や**逆V**に止まっても、  
いいんですって！



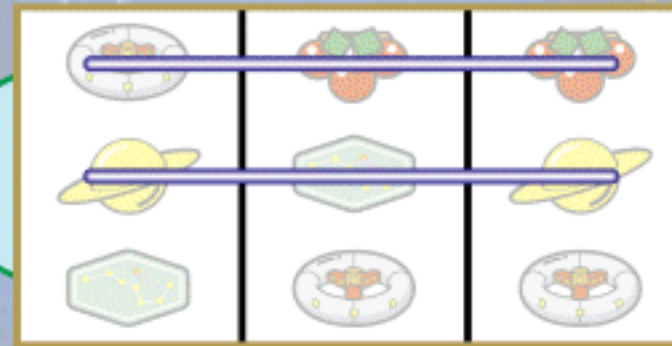
7ラインと言っても、  
遊び方は今までのパチスロと  
同じです。メダルを入れてリールを  
回転させて、止めるだけ。  
でも、メダルの枚数による  
有効ラインが変わります。



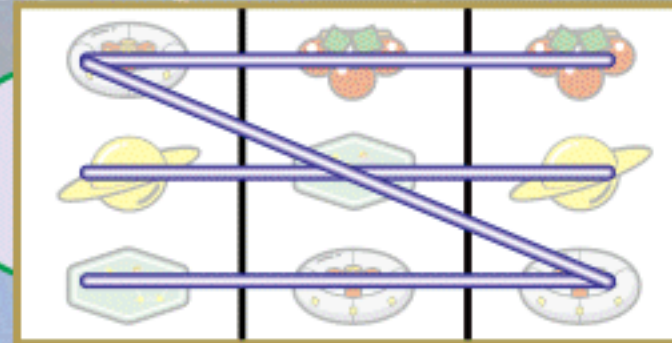
例えば、この止まり方  
でもビッグボーナスが  
スタートするんですヨ。  
ちょっと得した気分で  
すよネ。



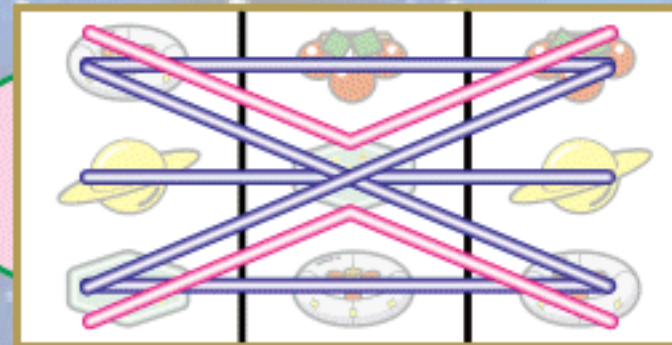
もちろん、  
小役やリプレイも同じ。  
この形に揃ってもOK  
なんです。




メダルを1枚入れると、  
この2つのラインが有効  
になります。



メダルが2枚だと、この  
4つのラインが有効になり  
ます。



3枚のメダルを入れると、  
7つのライン全部が有効  
になります。



# 7ラインだから、揃いやすい!?

$7 \div 5 = 1.4$



実はワタクシ、目押しが苦手なんです～。でも、この7ラインは、7の揃いやすさが**1.4倍**なんですって！その秘密は、斜めのテンパイにあるのです。



普通のパチスロなら、こんな形に7が並んだときには、右の上に7が止まらないと、ビッグボーナスになりません。

でも、7ラインのパチスロなら、右上でも右下でもビッグボーナススタート！目押しが苦手なワタクシには、ちょっとウレシイことです。



しかも、後で説明しますが、7を揃えやすくなっているだけじゃなくて、実際にビッグボーナスに当選しやすくなっているんですヨ。



# 役構成

役の構成は、普通のパチスロと同じです。



左 中 右

ビッグボーナス

**15+BIG CHANCE GAME**

レギュラー

**15+REGULAR BONUS GAME**

小役

NORMAL 6  
BIG BONUS 10  
NORMAL 1

リプレイ

**REPLAY**

**CHANCE**

ステーションが揃えばチャンス到来！！

# あっと驚くりーチ目

その1

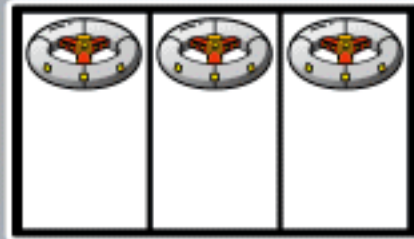


ステーションは、  
リーチ絵柄！

もちろん6ライン、  
7ラインでもOK！  
見落とさないように、  
気をつけてネ。



1LINE



2LINE



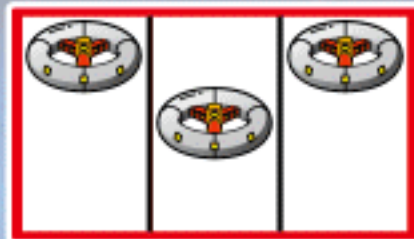
3LINE



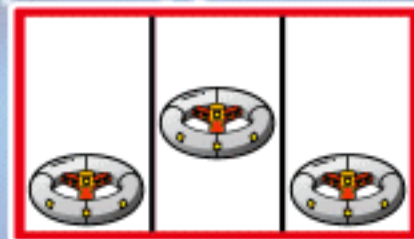
4LINE



5LINE




6LINE



7LINE

左リールだけで、ボーナス確定！



左リールにここが止まればそれだけでOK！ ボーナスチャンスです！

# あっと驚くりーチ目

その2

他にもリーチ目はたくさん。  
難しい？  
それとも簡単？



裏も読んでね！

宇宙初の7ラインパチスロ登場!

# Astro 7 Liner

アストロライナー7

もっと<sup>2</sup>楽しむための

GUIDE BOOK 2

ビッグボーナス編



## えっ! 20%増量?



アストロライナー7は、普通のパチスロに比べて、ビッグボーナスをなんと**20%**も増量。説明するのはちょっと難しいから、簡単に言うと「7ラインだから」できたこと。簡単すぎるかな〜。

## パンクするって、どういうこと?



多くのパチスロ(※)では、ビッグボーナス中に3回のレギュラーボーナスゲーム(1枚掛けのゲーム)ができます。でもアストロライナー7では、20%増量のかわりにレギュラーボーナスゲームを3回できずにビッグボーナスが終わってしまう=**パンク**してしまうことがあるのです。  
(※5ラインのAタイプ)



でも、20%増量したかわりに、ビッグボーナスがパンクすることもあるんです…。



パンクするのは、10回に1回ぐらい。7が揃ったら祈りを…。



# ハラハラ・ドキドキ パニックサウンド!



アストロライナー7では、  
1回のビッグボーナスでなんと400枚以上の  
メダルが出ることもよくあります。  
もちろんリプレイ外しなどのテクニックは  
必要ありません。  
運が良ければ、目押しの出来ない  
ワタクシでも、**400枚オーバー!**



# 400枚オーバーの目やすは...

ビッグボーナスが終わりに近づくと音楽が早くなる「**パニックサウンド機能**」に注意。音楽が早くなってから3回目のボーナスイン(リプレイが揃う)をしたときには、400枚オーバーのメダルが。もしパンクしても2回ボーナスインしていれば、300枚以上は獲得できています。



## うれしいビッグボーナス20%増量

### ビッグボーナス スタート

パニックサウンド(音楽が早くなる)  
前にビッグボーナス終了。普通の  
パチスロと同じくらいのメダル。

### パニックサウンド スタート

ビッグボーナス終了。  
**400枚オーバー**の  
メダルをゲット!

### さらに音楽がスピード アップ!

パンクしないで  
ビッグボーナス終了。  
???枚のメダルをゲット!

### 残念パンク...

でもレギュラーボーナスゲーム(1枚掛けゲーム)  
を2回できていたら、300枚のメダルはゲット!

パンクしてもしなくても、  
**ビッグボーナスは20%増量のまま。**



とにかく、一度遊んでみませんか？パチスロはメダル(コイン)で遊ぶのは知ってますよね？その①メダルを入れて、②スタートレバーを下げる。すると③リールが回ります。そして、④ストップボタンを押すと③リールが止まる。これを繰り返すだけ。簡単でしょ！？

コインを入れたりボタンを押したりすると、いろんな音が鳴るし、気付いたら絵柄が揃っていたり。「なんとなく面白いな」って思ったあなたは、もうパチスロファンの仲間入りです。

## 目押しのコツ



ワタクシも得意なわけではありませんが、

- ボーナス絵柄を見つける。(リールの端をみたり、色で見たり)
- 見えたら押すんじゃなくて、一周するリズムに合わせて押す。

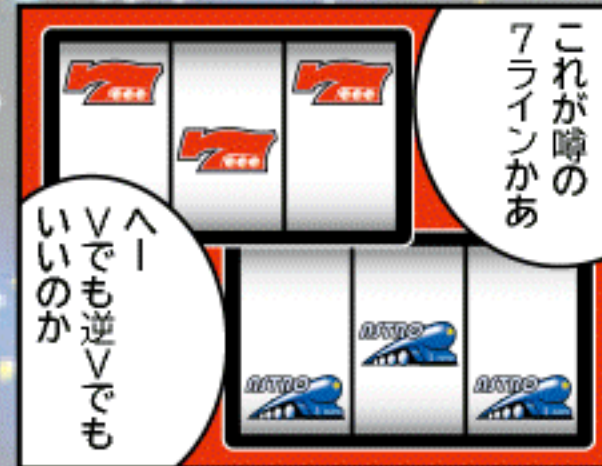
ことがコツだとハカセがっていました。

**コツ1** は、他の絵柄よりも幅が広く描かれています。よく見るとリールの端に線が見えませんか？

**コツ2** 赤が と覚えると、色で判断して狙うこともできます。

**コツ3** あとはリズムをとってストップボタンを押してください。ポイントは、見えたら押すのではなく、少し早いくらいの気持ちで押すことです。(リール配列を参考にしてください)

### また言ってるヨ



### 絵に描いたようなオチ

